

NY GENERATION SEGMENTPORTAR

PRIME



NY METRO

 WIŚNIEWSKI POWERED BY  somfy



WIŚNIEWSKI


Prime UPPTÄCK PERFEKTION

Föreställ dig nästa generations garageport. En port som inte bara är resultatet av existerande lösningar, men det kreativa resultatet av en jakt på balans mellan toppmodern teknik, kvalitet, säkerhet och design.

Det är vad PRIME-porten är: innovativ, fulländad i alla detaljer och uppfyller dina behov innan du ens vet vilka de är. Det är en fullt utrustad automatisk port som får dig att känna att du gjort bästa möjliga val varje gång du sträcker dig efter fjärrkontrollen.

PRIME saknar motstycke och dess klassiska designlinjer ger bara en antydning om vad portens insida döljer.

Var först, var PRIME. Upptäck de riktiga fördelarna med den unika PRIME-porten!





WISNIEWSKI





Den nyskapande INNOVO-panelen **DET GRUNDLÄGGANDE**

Genom att designa den unika lösningen som är PRIME, har vi gått ner till själva kärnan i vad en segmentport är. Idén var att uppnå bästa möjliga isolering tillsammans med en överlägsen dekorativ effekt inne i garaget, och en exceptionellt hög säkerhetsnivå.

Det var så den världsunika INNOVO-panelen föddes. Den slutna strukturen och 5 lager vikt stålplåt vid lederna garanterar strukturell hållbarhet, medan fyllningen gjord på 60 mm tjockt skum tillsammans med specialomslag och förseglingar ger den utmärkta värmeisolerande egenskaper.

Denna paneluppbyggnad lät oss konstruera en perfekt port, vilket gör PRIME till ett uppfinningsrikt teknologiskt genombrott.

**INNOVO-
PANELEN
60 mm**

1

2

3

4

5

6

- 1 flexibel panel-
fogstäckning
- 2 aluminiumprofiler
för fastsättning av
flexibla täckstycken
- 3 Fem ställager
vid fästlederna
- 4 panelfogstättning
- 5 dold led
- 6 PU-skum

Tvårsnitt av panel med panelledstäckning
monterad på insidan av portbladet.



Nya **DESIGNTRENDER**

PRIME:s estetik är universell med en känsla av bekvämlighet, högt värde och modern lyx. Det är så PRIME definierar den nya designfilosofin i sin klass.

De viktigaste egenskaperna i PRIME-designen kan sammanfattas som minimalistiska – rena linjer och en syntes av form, som båda speglar modern arkitekturs inställning till estetik.

PRIME:s form blir en del av bakgrunden. Med en perfekt inre konstruktion överraskar segmentporten med sina toppmoderna tekniska lösningar och de många olika ytskikt som döljer de rörliga delarna. Varje detalj har fulländats felfritt för att bekräfta designtidens konceptuella kontinuitet för att bli själva essensen av design.





Konstruktionens
belagda
DELAR

Perfekt
raffinerade
DETALJER



Perfekt

I VARJE DETALJ

PRIME har en design som fokuserar på elegant och tidlös enkelhet för att bryta med konventionen om ren funktionalitet som dominerat bland garageportar. Vi har designat PRIME med omsorg om varje enskild detalj, eftersom perfektion uppnås i detaljerna.



WIŚNIC
P R I M E

Perfekt
BYGGD

EN SÄKERHETS IKON

PRIME bryter stereotyperna vad gäller säkerhet. Den är inte bara vår vision om en mycket vacker garageport, den speglar också vår omsorg om säkerhet.

PRIME:s förhållningssätt till säkerhet och trygghet är: vi har använt teknologi som inte bara skyddar men först av allt hindrar faror. De oräkneliga avancerade säkerhetssystemen i konstruktionens delar och mekanismer skyddar alla användare och gör ditt hem säkert.

Med ett helt integrerat driftssystem så är PRIME en teknisk föregångare där varje detalj visar på att kvalitet och säkerhet är samma sak.





A photograph of a garage door opener system installed in a garage. The system includes a motor unit mounted on the ceiling, a drive shaft, and a trolley that moves along a track. The garage door is white with horizontal slats. Four blue circular callouts with white numbers are placed on the system: 3 is on the vertical support post, 4 is on the top track, 5 is on the trolley, and 6 is on the curved support bracket.

En ny definition av **SÄKERHET**

De enskilda system som gör en garageport säker är beroende av varandra och interagerar med specifika delar av konstruktionen. Bland systemen ingår bland annat fasta led-täcken, rörliga valstücken, integrerad fjäderaxeltäcke, axelsidotäcke, fjädertäcke och inre täcken vid panellederna.



1. Axelsidotäcke



2. Flexibla panelledstücken



3. Vertikala led-täcken



4. Integrerat axel- och fjädertäcke



5. Externa optiska sensorer



6. Rörliga vals- och ledtäcken




7. Fotoceller

Revolutionerande **ISOLERAD**

Värmeisolering är det som gör att PRIME sticker ut och gör att porten räknas bland de produkter som rekommenderas för energibesparing eller till och med passivhus. PRIME är svaret på den ökande efterfrågan på maximal energibesparing och minskade värmeförluster.

För att uppnå denna prestanda i en garageport krävdes lägsta möjliga värmeöverföringskoefficient.

PRIME drar full nytta av värmeisoleringsegenskaperna hos INNOVO-panelerna och PRIME isole-ringssystem för att förhindra värmeförluster vid portens tunnaste punkter.






Huvudargumenten för **EFFEKTIV ISOLERING**

U-värde för INNOVO-panelen är $0,37 \text{ W/m}^2\text{K}$, vilket är lika med värmeisoleringsförmågan hos hela porten. Den nya panelen, **de dubbla förseglingarna överst och underst på porten** och **pannelstäckena** hjälpte oss att uppnå en utmärkt värmeöverföringskoefficient på $0,79 \text{ W/m}^2\text{K}^*$.



* Parametrarna gäller för en garageport med dimensionerna 5500 x 2250 mm, certifierad med test hos Building Research Institute.



1. Extra inre topptätning



2. Gummiförseglingar (panelledstücken)



3. Dubbel botten­tätning



4. Topptätning i listen




5. Panelledstättning



6. Sidotätning

Drivenhet **METRO**

METRO är en ny generation av drivenheter. Det är en balanserad kombination av kraft, skönhet och tillförlitlighet – designad med hjälp av den senaste tekniken. Det är också ett resultat av samarbetet mellan **WIŚNIEWSKI** och **Somfy**, en global ledare inom tillverkning av automatiserade produkter och smarta kontroller för utrustning i hemmet. METRO har funktioner med enastående tekniska parametrar i en design som följer riktlinjerna för WIŚNIEWSKIs standard gällande formgivning.



ENKEL PROGRAMMERING – LCD-skärm och många konfigurerbara parametrar.

OPTISKT SKYDDSSYSTEM – Säkerställer optimal säkerhet när hinder kommer inom systemets övervakningsfält.

HINDERDETEKTERING – Ett skyddssystem stoppar och drar tillbaka portbladet om den nedre kanten vidrör ett hinder.

TYST SKENA – Porten löper jämnt och tyst, vilket är en mycket stor fördel i garage som ligger precis intill ett hem eller nära sovrum.

RTS RF PATH – En enastående lösning baserad på innovativ teknik från Somfy som möjliggör installation och förlängning av drivsystemet utan att portväggen behöver modifieras. Det är ett perfekt val för nya byggnader



SÄNDAREN **PULSAR**

Pulsar-sändaren gör det möjligt att fjärrstyra dörren och programmera upp till 4 olika enheter. Den är tillverkad i mycket slitstarka material för lång livslängd. En ergonomisk styrplatta gör att du kan montera fjärrkontrollen var som helst, t.ex. på en vägg eller på instrumentbrädan i en bil.

och hemrenoveringsprojekt. Den intuitiva programmeringen och LCD-skärmen underlättar justering av driftparametrar för optimal konfiguration av drivenhetens funktioner.

BATTERIENHET FÖR NÖDSITUATIONER – Gör så att porten fungerar även utan strömförsörjning.

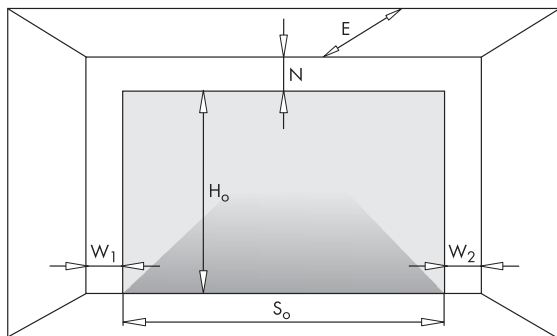
INBYGGD BLINKANDE LAMPA INGÅR

MEKANISKT INBROTTSKYDD – Håller porten låst när den är stängd för att förhindra att obehöriga personer tar sig in.

STÖD FÖR EXTRA LJUSKÄLLOR UTOMHUS, T.EX. BELYSNING PÅ UPPFARTEN

Teknisk INFORMATION

MONTERINGSSTORLEKAR



- S_o - öppningens bredd, beställningsdimension
- S_j - fri öppningsbredd när porten monterats
- H_o - öppningens höjd, beställningsdimension
- H_j - fri öppningshöjd när porten monterats
- N - minimihöjd som krävs
- W_1 - minimisidoutrymme som krävs
- W_2 - minimisidoutrymme som krävs
- E - minimigaragedjup med fri yta under taket
- L_s - Längd på drivskena


Monteringsmått och deras beteckningar som krävs för korrekt val och montering av WISNIEWSKI® segmentportar till garage.

	PRIME
S_j	$S_o - 40$ [mm]
H_j	$H_o - 100$ [mm]
N_{min}	200 [mm] ¹⁾
W_{1min} , W_{2min}	160 [mm]
E_{min}	$L_s + 410$ [mm]
L_s	2900 [mm] eller 3500 [mm]

¹⁾ - Med en porthöjd om 2 200 [mm] är N_{min} 220 [mm].

PRIME-PORT STANDARDMÅTT

Öppnings- höjd (H_o)	Öppningsbredd (S_o)															
	2250	2375	2400	2500	2600	2750	3000	3250	3500	3750	4000	4250	4500	4750	5000	5500
2000	•	•	•	•	•	•	•	•	•	•	•	•	•	•	•	•
2100	•	•	•	•	•	•	•	•	•	•	•	•	•	•	•	•
2125	•	•	•	•	•	•	•	•	•	•	•	•	•	•	•	•
2200	•	•	•	•	•	•	•	•	•	•	•	•	•	•	•	•
2250	•	•	•	•	•	•	•	•	•	•	•	•	•	•	•	•
2375	•	•	•	•	•	•	•	•	•	•	•	•	•	•	•	•
2500	•	•	•	•	•	•	•	•	•	•	•	•	•	•	•	X



FÄRG OCH YTSTRUKTUR



Beklädnad som imiterar trä, stål och andra ytor



RAL-färger

Den rika paletten av PRIME-färger och -strukturer ger frihet att designa och förbättra byggnadens arkitektur. [PRIME-portarna finns i RAL-färger eller ytbehandlade med träeffekt, stål och andra texturerade ytskikt.](#)

Kröningen AV DIN INVESTERING

Vi designade noggrant PRIME för att göra den perfekt utan och innan. Vi inspirerades av era behov och den har begåvats med speciella egenskaper som gör den unik på alla sätt.



www.wisniewski.pl/se





PRIME • RAL 9016 / silkline ytstruktur

DESIGN | SÄKERHET | VÄRMEISOLERING



PRIME • RAL 6037 / silkline ytstruktur





PRIME • Anthracite / sandgrain ytstruktur

DESIGN | SÄKERHET | VÄRMEISOLERING



PRIME • RAL 9016 / silkline ytstruktur





Portar, dörrar och stängsel I EN DESIGN

WIŚNIEWSKI Home Inclusive är en linje med portar, dörrar och stängsel med gemensam stilistik. Det är ett exempel på designingenjörskonst som siktar på konsekvens i användbart utrymme. Den inspirerar, skapar och sätter trenderna med design som grundas i utmärkt prestanda och unikt utseende.

I linjen finns PRIME, den nya generationen segmentportar för garage, en produkt vars namn är synonymt med stil och säkerhet. Deras överträffade kvalitet och raffinerat enkla form fulländar linjen och finns där som ett mästerverk vad gäller estetik.



⁽¹⁾ WIŚNIEWSKI ger en rostskyddsgaranti om 10 år för portar, grindar, stängselement och stolpar som behandlats med varmförzinkning och pulverlackering.

⁽²⁾ Parametrarna är för garageportar med storleken 5500 x 2250 mm certifierade genom test hos Building Research Institute.

⁽³⁾ För portar med storleken 1200 x 2200 mm.



Skjutport



Segmentport



Dörr

WIŚNIEWSKI
HOME INCLUSIVE



WIŚNIEWSKI



WIŚNIEWSKI



UPPTÄCK **MER...**
www.wisniowski.pl



PORTAR | DÖRRAR | STÄNGSEL